

Indagine sull'andamento della stagione sciistica 2016/2017 in Piemonte

Ufficio Studi Economici

Torino, 10 maggio 2017



Indagine condotta nel mese di aprile sulle stazioni associate ad Arpiet (che sono più del 50% delle stazioni piemontesi)

108

Durata stagione 2016/2017: dai 65 ai 162 giorni

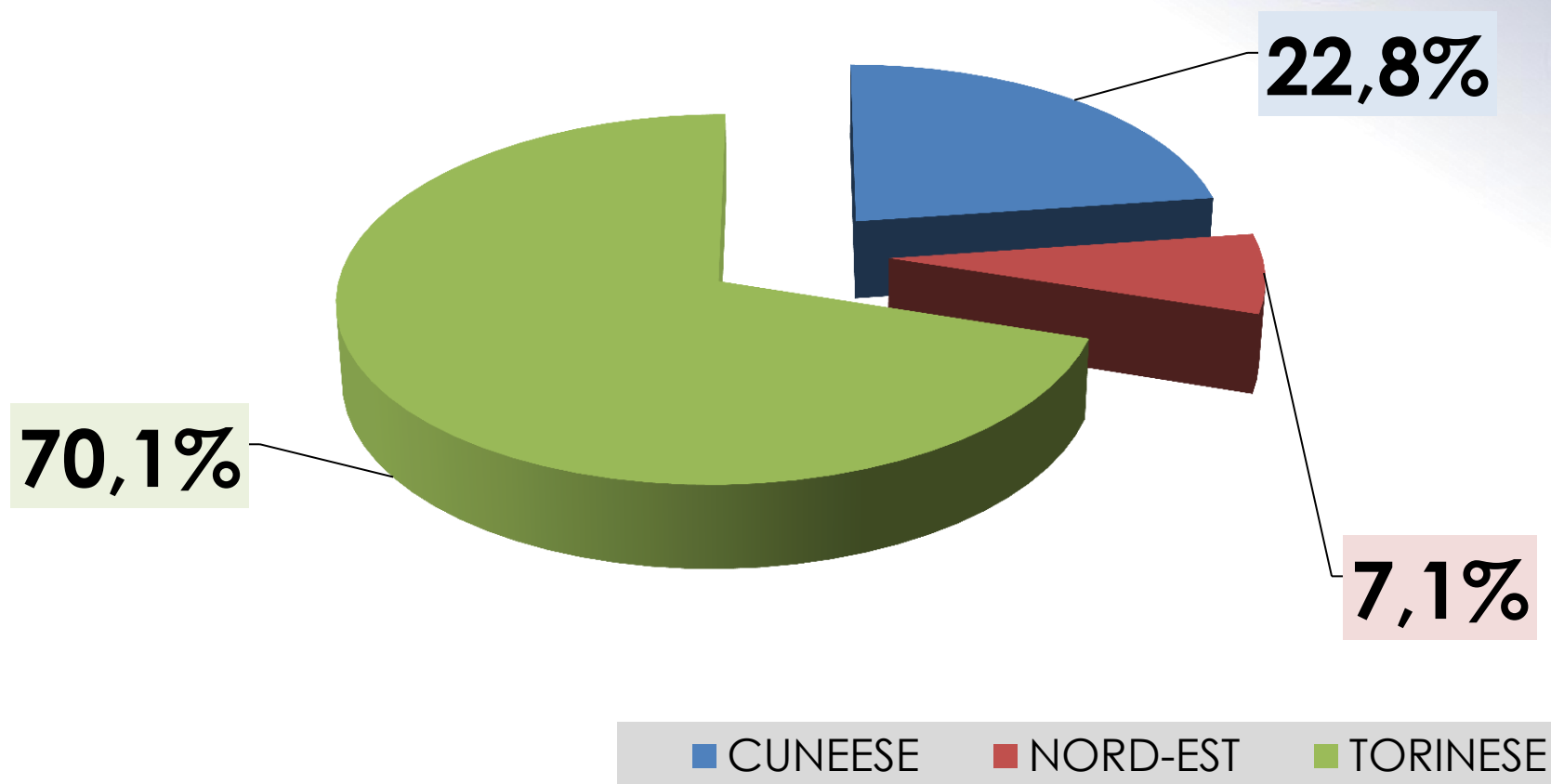
97

Durata stagione 2015/2016: dai 22 ai 135 giorni

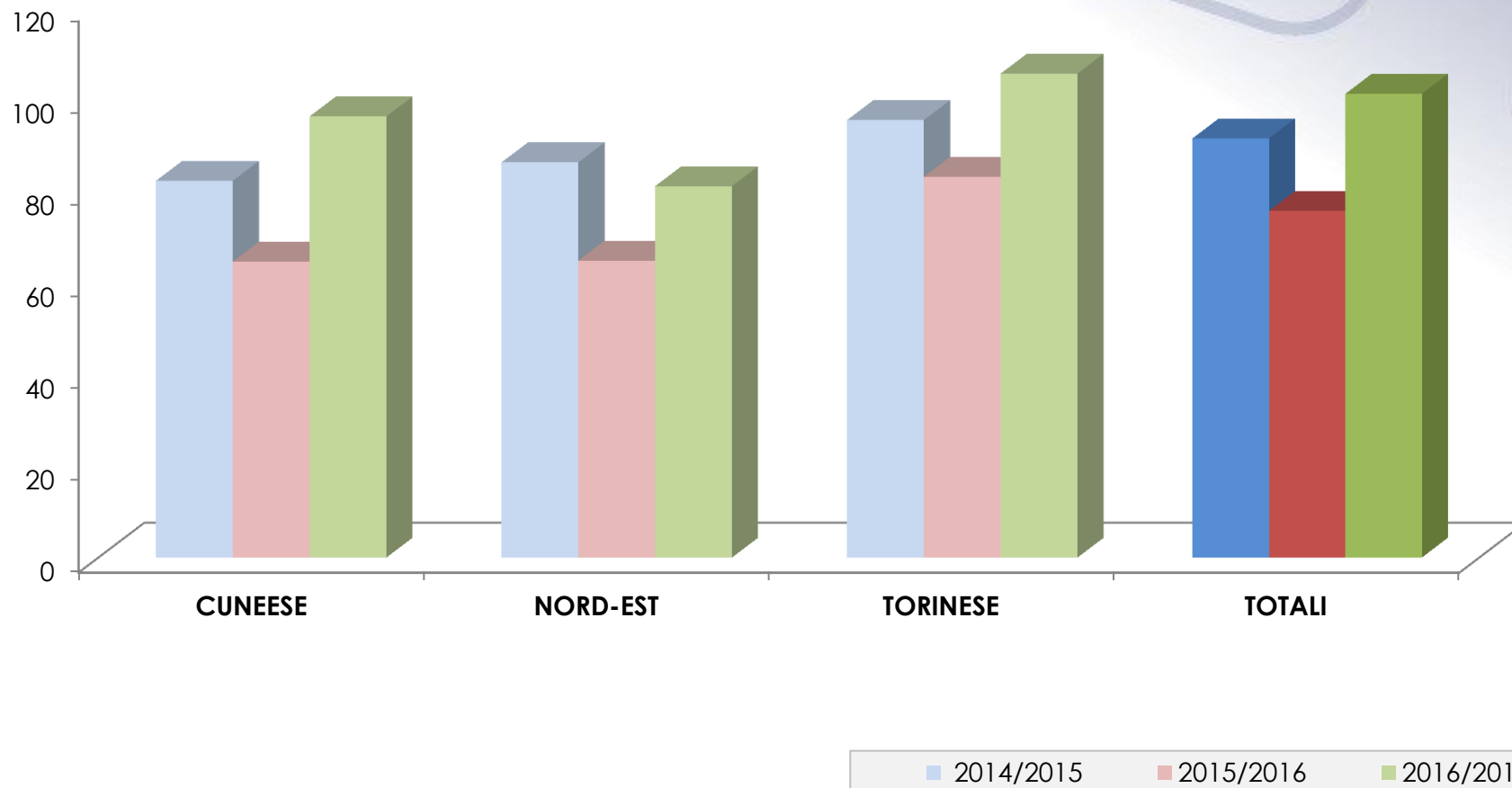
	STAGIONE 2015/2016	STAGIONE 2016/2017	VARIAZIONE
RICAVI SKIPASS	€ 37.722.138,17	€ 49.537.680,19	31,3%
N. PRIMI INGRESSI	1.864.673	2.423.066	29,9%
N. PASSAGGI	19.024.448	25.780.865	35,5%
LAVORATORI A TEMPO INDETERMINATO	167	165	-1,2%
LAVORATORI STAGIONALI	431	514	19,3%

AREA	RICAVI DA SKIPASS VARIAZIONE 2016-17/2015-16	N. PRIMI INGRESSI VARIAZIONE 2016-17/2015-16	N.PASSAGGI VARIAZIONE 2016-17/2015-16
CUNEESE	+49%	+43%	+41%
NORD-EST	+25%	+23%	+12%
TORINESE	+27%	+27%	+35%
TOTALE	+31%	+30%	+36%

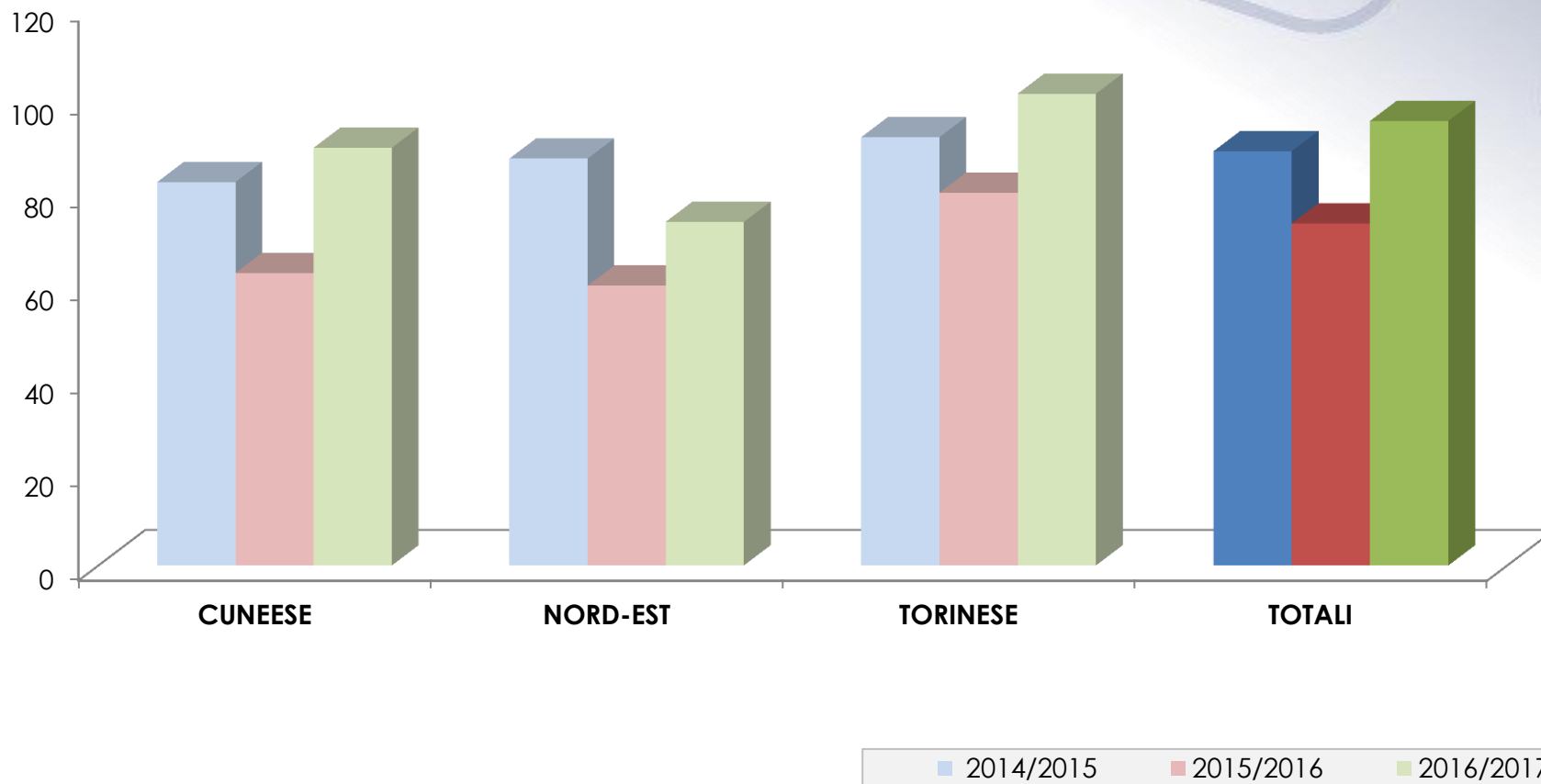
Ricavi totali 2016/2017 € 49.537.680



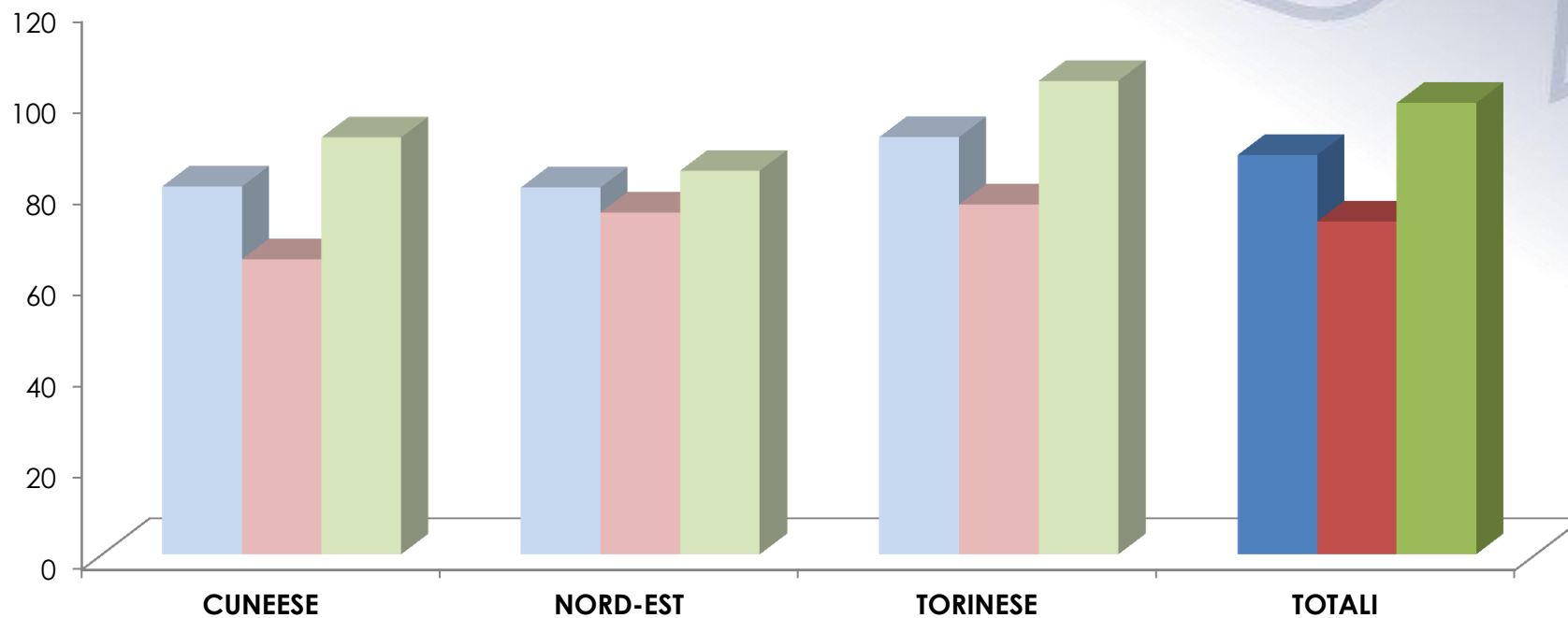
Andamento dei ricavi per skipass (stag. 2013/2014 = 100)



Numero di primi ingressi (*stag. 2013/2014 = 100*)

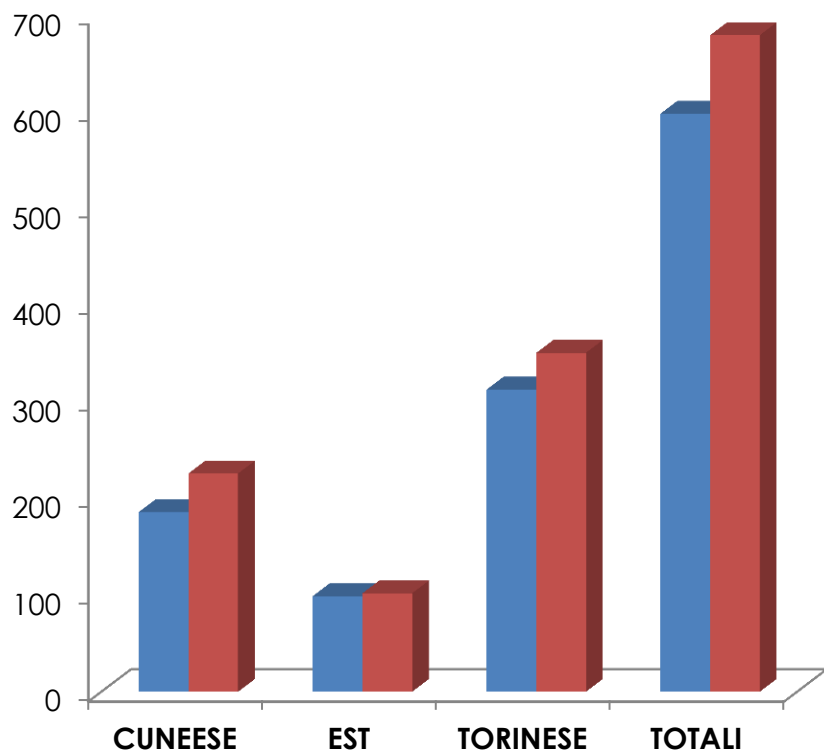


Numero di passaggi (stag. 2013/2014=100)



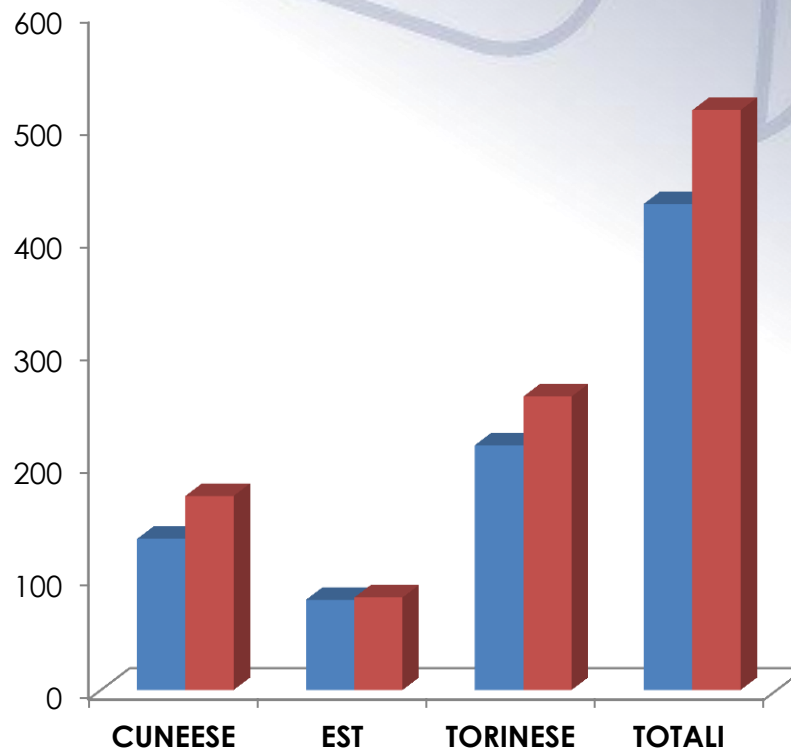
■ 2014/2015 ■ 2015/2016 ■ 2016/2017

Lavoratori del settore



■ 2015/2016 ■ 2016/2017

Lavoratori Stagionali



■ 2015/2016 ■ 2016/2017

	CARNEVALE 2016	CARNEVALE 2017	VARIAZIONE 2017/2016
RICAVI DA SKIPASS	3.800.042	5.551.219	46,1%
N. PRIMI INGRESSI	200.524	301.249	50,2%
N. PASSAGGI	1.904.029	2.989.414	57,0%

AREA	RICAVI DA SKIPASS VARIAZIONE 2017/2016	N. PRIMI INGRESSI VARIAZIONE 2017/2016	N.PASSAGGI VARIAZIONE 2017/2016
CUNEESE	+73%	+87%	+89%
NORD-EST	+31%	+38%	+40%
TORINESE	+41%	+40%	+48%
TOTALE	+46%	+50%	+57%

